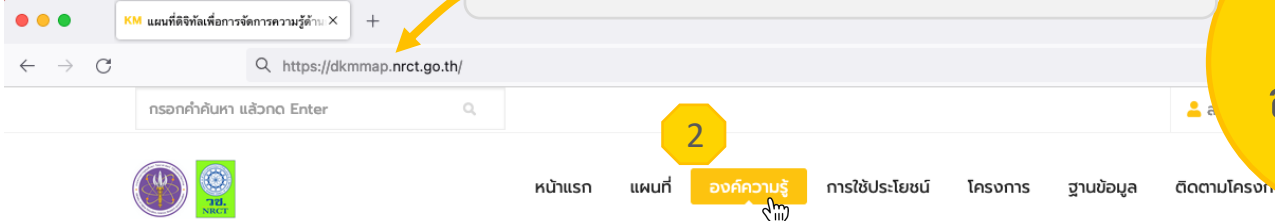


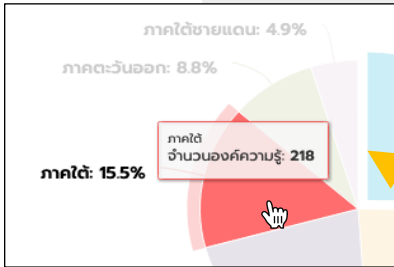
กรอก URL : <https://dkmmap.nrct.go.th>

หน้า
องค์ความรู้

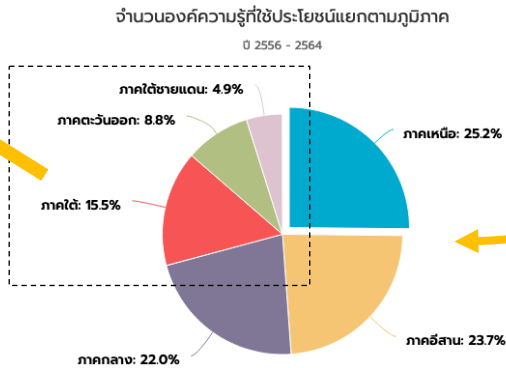


องค์ความรู้สู่การใช้ประโยชน์ตลอดห่วงโซ่อุปทาน 1055 องค์ความรู้

ปี 2556 - 2564



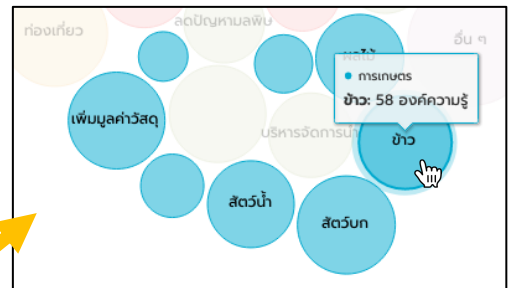
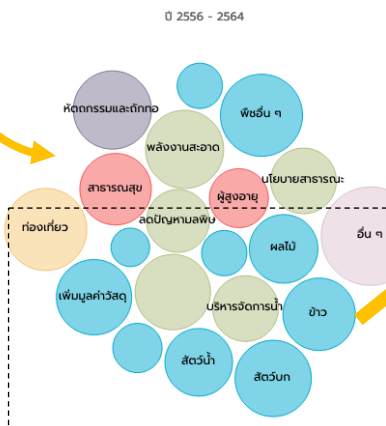
เลื่อนเมาส์บนกราฟเพื่อแสดงจำนวนองค์ความรู้แยกตามภูมิภาค



กราฟจำนวนองค์ความรู้แยกตาม 6 ภูมิภาค

กราฟจำนวนองค์ความรู้แยกตาม 20 กลุ่ม

องค์ความรู้ในห่วงโซ่อุปทานแต่ละด้าน



เลื่อนเมาส์บนกราฟเพื่อแสดงจำนวนองค์ความรู้แยกตามกลุ่ม หรือคลิกบนกราฟปรับเบิ้ลเพื่อดูรายการองค์ความรู้ตามห่วงโซ่อุปทาน

คลิกเลขเด่นเพื่อเปิด-ปิด การแสดงกราฟปรับเบิ้ลตามกลุ่ม

- การเกษตร
- การท่องเที่ยว
- หัตถกรรมและดีทอก
- การดูแลสุขภาพ
- การพัฒนาและจัดการ
- องค์ความรู้อื่น ๆ

ห่วงโซ่อุปทานด้าน ข้าว

จำนวนองค์ความรู้ในกลุ่ม

จำนวนองค์ความรู้ในแต่ละห่วงโซ่อุปทาน



คลิกเพื่อเปิด-ปิดรายการองค์ความรู้ในห่วงโซ่อุปทานด้านนั้น ๆ

✓ การตลาดและการตลาดต้นทุนการผลิตของศูนย์ข้าวชุมชนในเขตภาคเหนือ
✓ พยากรณ์ความเสี่ยงการเกิดโรคความดันโลหิตสูง และโรคเบาหวาน

คลิกเพื่อเปิดโครงการที่นำองค์ความรู้นี้ไปถ่ายทอดและใช้ประโยชน์ (หน้า "รายละเอียดโครงการ")

- View in full screen
- Print chart
- Download PNG image
- Download JPEG image
- Download PDF document
- Download SVG vector image

คลิกเมนู (มุมบนขวา) เพื่อพิมพ์ และดาวน์โหลดรูปภาพ